



Pipsologie Webinare



Pipsologie.com

Risikohinweis

- ▶ **Devisen- und CFD-Handel (Contracts for Differences) auf Margin ist mit einem erheblichen Verlustrisiko verbunden und daher nicht für jeden Anleger geeignet!** Der Hebeleffekt arbeitet für und gegen Sie beim Trading. Bevor Sie mit echtem Geld starten, sollten Sie Ihre persönlichen Tradingenerfahrungen, Ihre Risikoneigung und Ihre Handelsziele berücksichtigen. Aufgrund des enormen Hebels beim Trading von Forex & CFDs können Sie schnell Ihre Einlagen verlieren! Spekulieren Sie nur mit Geldern, die Sie im schlimmsten Fall komplett verlieren könnten.
- ▶ Anlageerfolge in der Vergangenheit garantieren keine Erfolge in der Zukunft. Pipsologie.com empfiehlt grundsätzlich, sich mit den Handelsmodalitäten, Börsen-usancen, Handelsregeln und dem Hebeleffekt über ein **Demokonto** ausreichend vertraut zu machen, bevor Sie mit einem Livekonto starten.

Geschichte

- ▶ Seit 1999 bin ich aktiv an den Märkten
- ▶ 2009-2012 habe ich bei einem Broker gearbeitet
- ▶ 2012 habe ich mich selbständig gemacht, und handle seitdem mit Eigenkapital
und für institutionelle Kunden

Pipsologie VIP Kunde

- ▶ Sie erhalten **exklusive Webinare**, wie z.B. Wochenvorbereitungen am Sonntagabend oder Webinare vor/nach wichtigen Events.
- ▶ VIP-Kunden erhalten Einblick auf mein Live-Konto (seit 2013) **Volle Transparenz!**
- ▶ Sie erhalten ab und zu eine **Mail mit Neuigkeiten** aus dem Sektor mit Themen über Trading, Investments und Brokern.
- ▶ Sie eröffnen ein Konto bei einem **Broker, der persönlich getestet wurde**, und zwar in Bezug auf Filiale, Auszahlungsgeschwindigkeit, Spreads und Orderausführungen (Slippages).
- ▶ Bei Problemen mit dem Broker haben Sie eine **zusätzliche Anlaufstelle** (mich), um das Problem zu lösen.
- ▶ Eventuell steht auch **persönliches Mentoring** auf dem Tisch (persönliche Begleitung zum Erfolg durch Performance-Analyse und persönliche Gespräche).

Alle Dienste von Pipsologie sind für den Endkunden kostenlos!

Partner von Pipsologie



Partner von Pipsologie.com seit 2013! Treu, mit vielen Produkten und die Auszahlungen waren immer sehr schnell bearbeitet. Cysec (Zypern) reguliert.



Einer der grösseren Broker weltweit mit Büro in Berlin, der letztes Jahr mit aggressiven Spreads in den deutschen Markt eingestiegen ist. FCA (UK) reguliert



Kleiner, aber feiner Broker. Neu auch mit deutschem Kundenservice, dafür sehr gute Ausführungen. Mein Vorzeige-Livekonto läuft über FXGlobe. Cysec (Zypern) reguliert



Leider nur für Schweizer. Nicht nur Broker, sondern auch Bank. Nicht die günstigsten Spreads, dafür super Ausführung (geringe Slippage). Finma (Schweiz) reguliert



Tradenet Börsenakademie hat seit 2004 über 16'000 Daytrader ausgebildet, und wer die Schulungen von Tradenet durchgeht, erhält die Chance mit einem fremdkapitalisierten Konto zu handeln (bis zu 240'000\$).

Einige Dinge, die ich beim Broker gelernt habe



- ▶ Ich habe einen einzigen Daytrader gesehen, der langfristig Gewinne macht... es scheint also extrem schwer zu sein
- ▶ Ich habe keinen sogenannten «Guru» gesehen, der Gewinne macht. – Es ist also leichter «Experte» zu werden, als erfolgreich zu handeln
- ▶ Ich habe kein automatisches System gesehen, das langfristig Gewinne erwirtschaftet



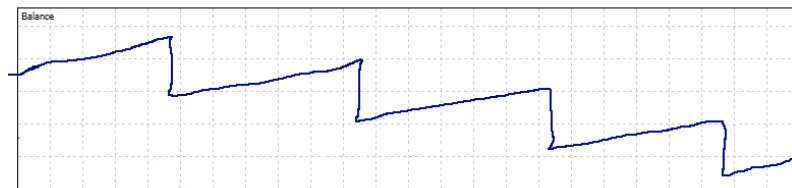
Kontoverlauf

So sehen die meisten Kontoverläufe aus

Summary:

Deposit/Withdrawal:	100,000.00	Credit Facility:	0.00
Closed Trade P/L:	-80,000.00	Floating P/L:	-3,400
Balance:	20,000.00	Equity:	16,600.00
		Free Margin:	

Details:



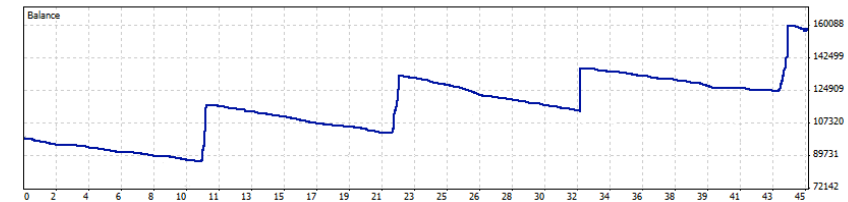
Gross Profit:	Gross Loss:	Total Net Profit:
Profit Factor:	Expected Payoff:	
Absolute Drawdown:	Maximal Drawdown:	Relative Drawdown:
Total Trades:	Short Positions (won %):	21 (2%)
	Long Positions (won %):	29%
Largest	Profit Trades (% of total):	71%
Average	profit trade:	1,469.59
Maximum	loss trade:	-6,654.54
Maximal	profit trade:	984,00
Average	consecutive wins (\$):	consecutive losses (\$):
	consecutive profit (count):	consecutive loss (count):
	consecutive wins:	4
	consecutive losses:	2

So sehen die Kontoverläufe der meisten erfolgreichen Tradern aus

Summary:

Deposit/Withdrawal:	100,000.00	Credit Facility:	0.00
Closed Trade P/L:	58,547.05	Floating P/L:	-2,428.18
Balance:	158,547.05	Equity:	156,118.87
		Free Margin:	152,980.87

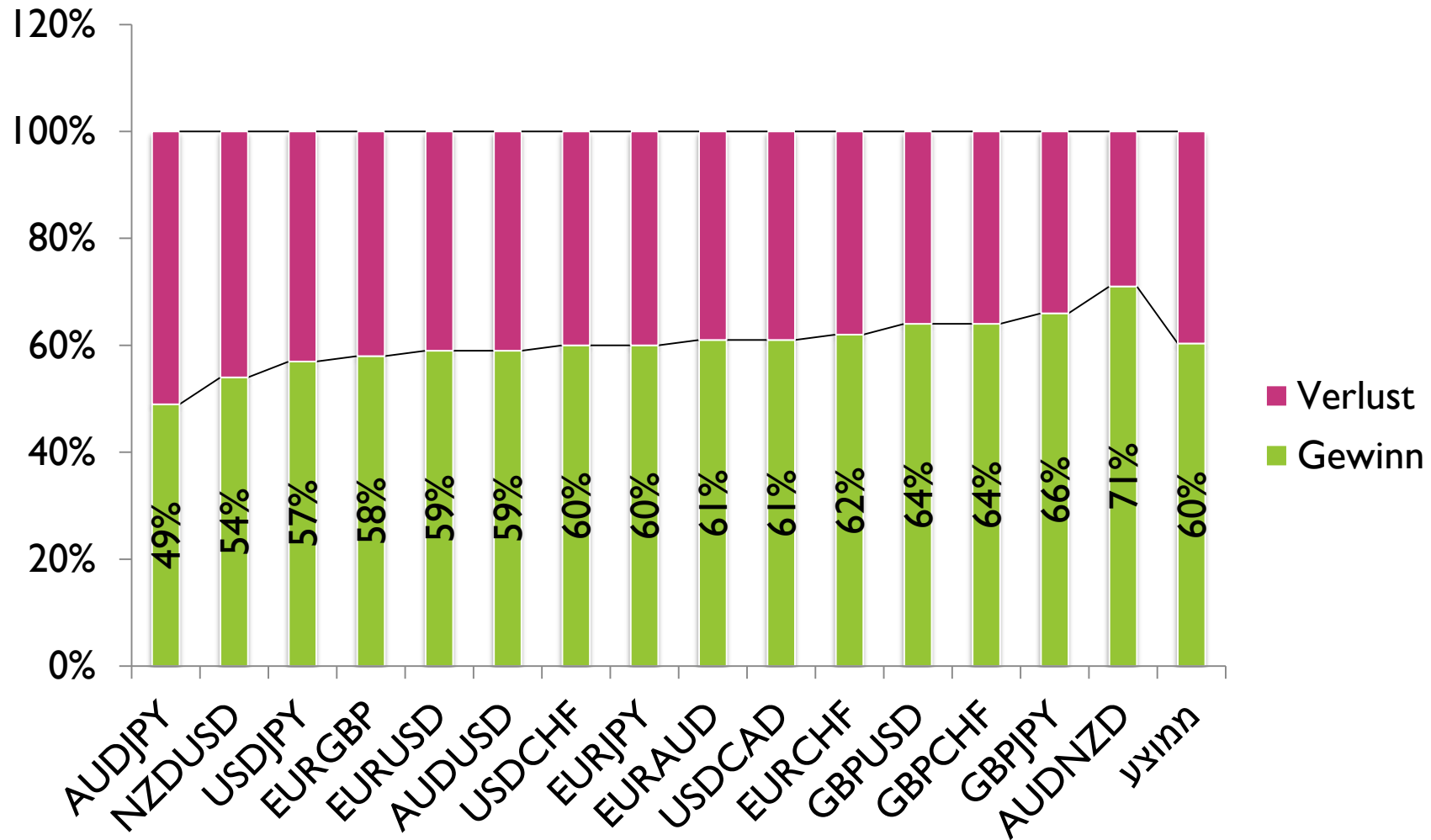
Details:



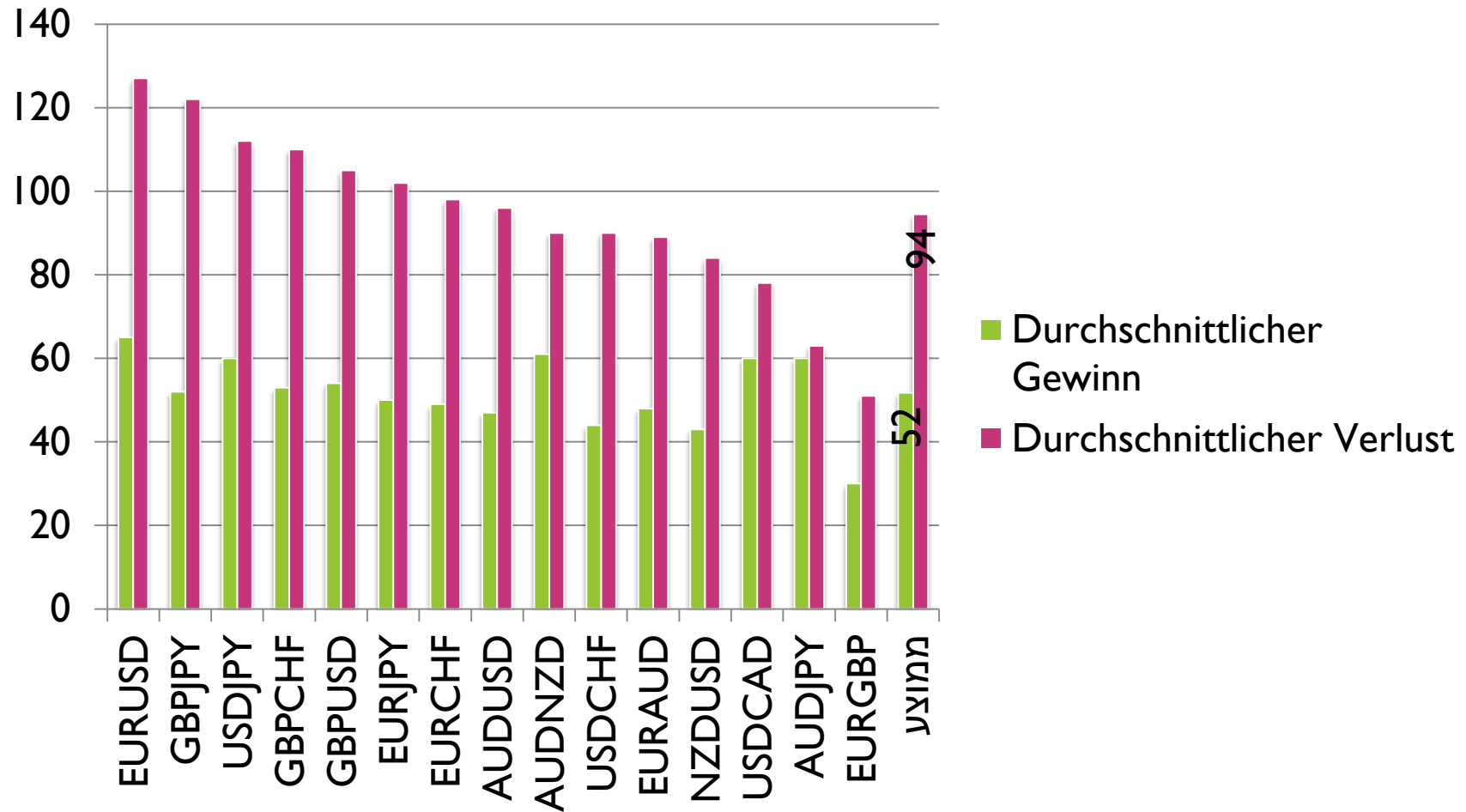
Gross Profit:	117,416.22	Gross Loss:	58,869.17	Total Net Profit:	58,547.05
Profit Factor:	1.99	Expected Payoff:	1301.05		
Absolute Drawdown:	23,628.22	Maximal Drawdown:	23,628.22 (23.63%)	Relative Drawdown:	23.63% (23,628.22)
Total Trades:	45	Short Positions (won %):	18 (22.22%)	Long Positions (won %):	27 (51.85%)
Largest		Profit Trades (% of total):	18 (40.00%)	Loss trades (% of total):	27 (60.00%)
Average		profit trade:	51,881.37	loss trade:	-8,794.00
Maximum		consecutive wins (\$):	5 (17,932.02)	consecutive losses (\$):	11 (-23,339.14)
Maximal		consecutive profit (count):	61,412.83 (2)	consecutive loss (count):	-23,339.14 (11)
Average		consecutive wins:	2	consecutive losses:	3



Gewinn/ Verlusttrades

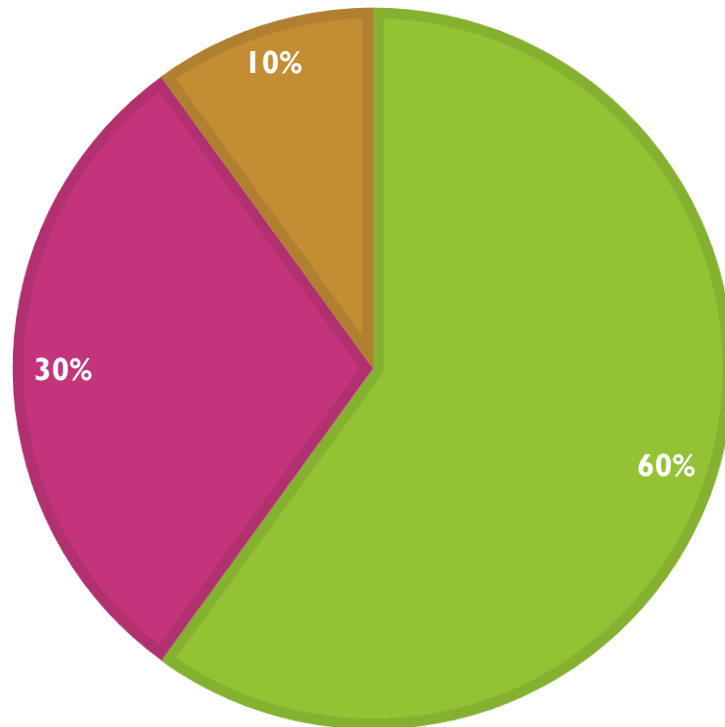


Durchschnittlicher Gewinn/Verlust



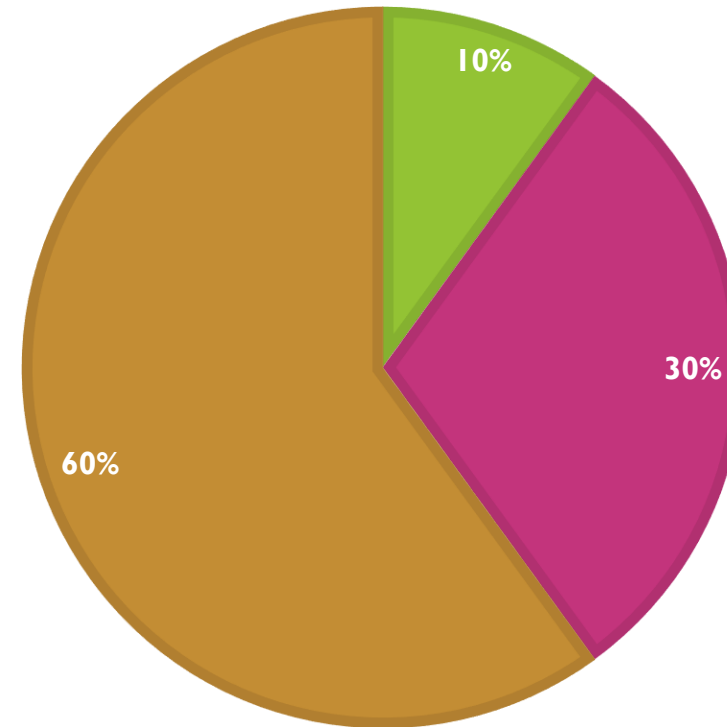
Anfänger

■ Ein-/Ausstiege ■ Risikomanagement ■ Psychologie



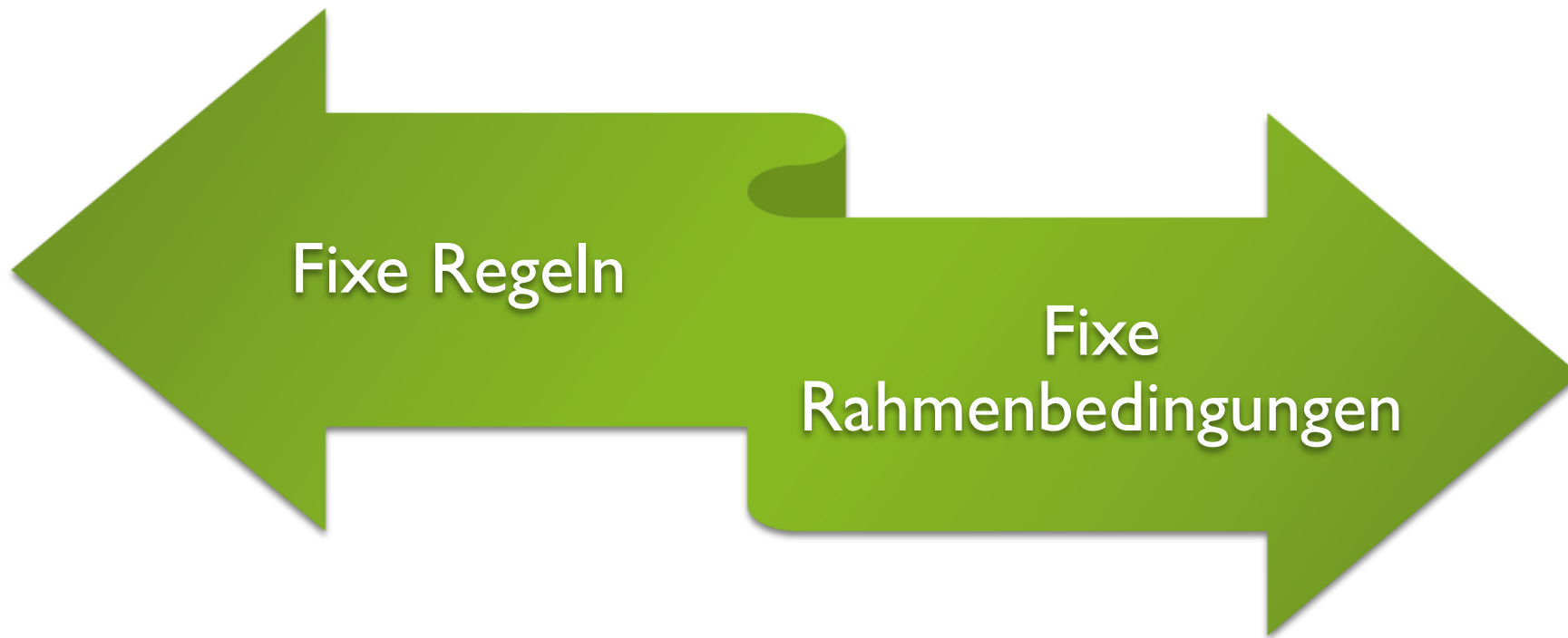
Professioneller Trader

■ Ein-/Aussteig ■ Risikomanagement ■ Psychologie



Weitere Erkenntnisse

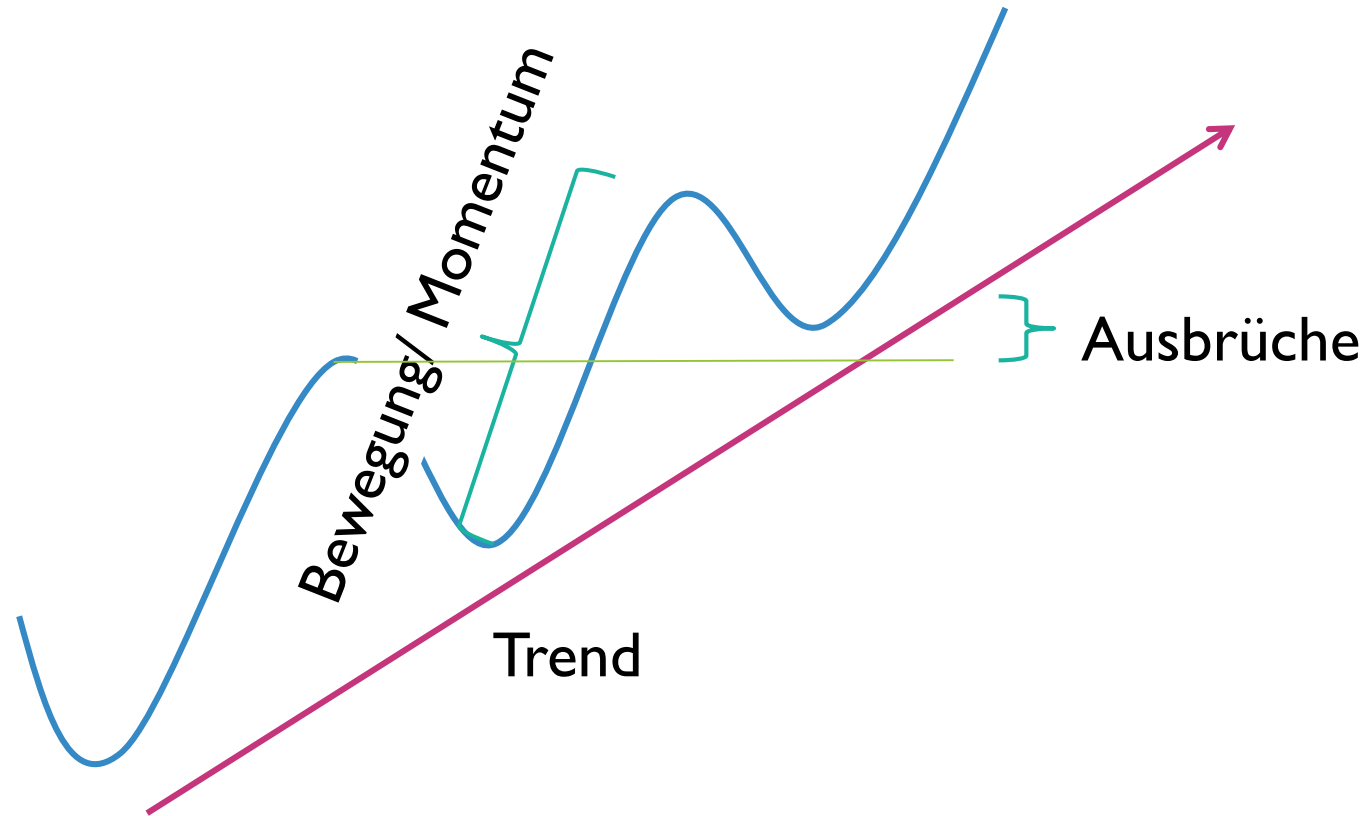
- ▶ Man kann im Markt 52% richtig sein, vielleicht 55%, aber nicht 75% (bei CRV 1:1)
- ▶ Der Trend und die Zeit unterscheidet den Markt vom Casino
- ▶ Erfolgreiche Trader sind immer gute Risikomanager
- ▶ Je langfristiger desto leichter (wegen den Kosten)
- ▶ Ein Trader muss sich immer weiterentwickeln
- ▶ Die Märkte werden immer effizienter
- ▶ Es gibt fast unendlich viele Handelsansätze





Meine Strategie

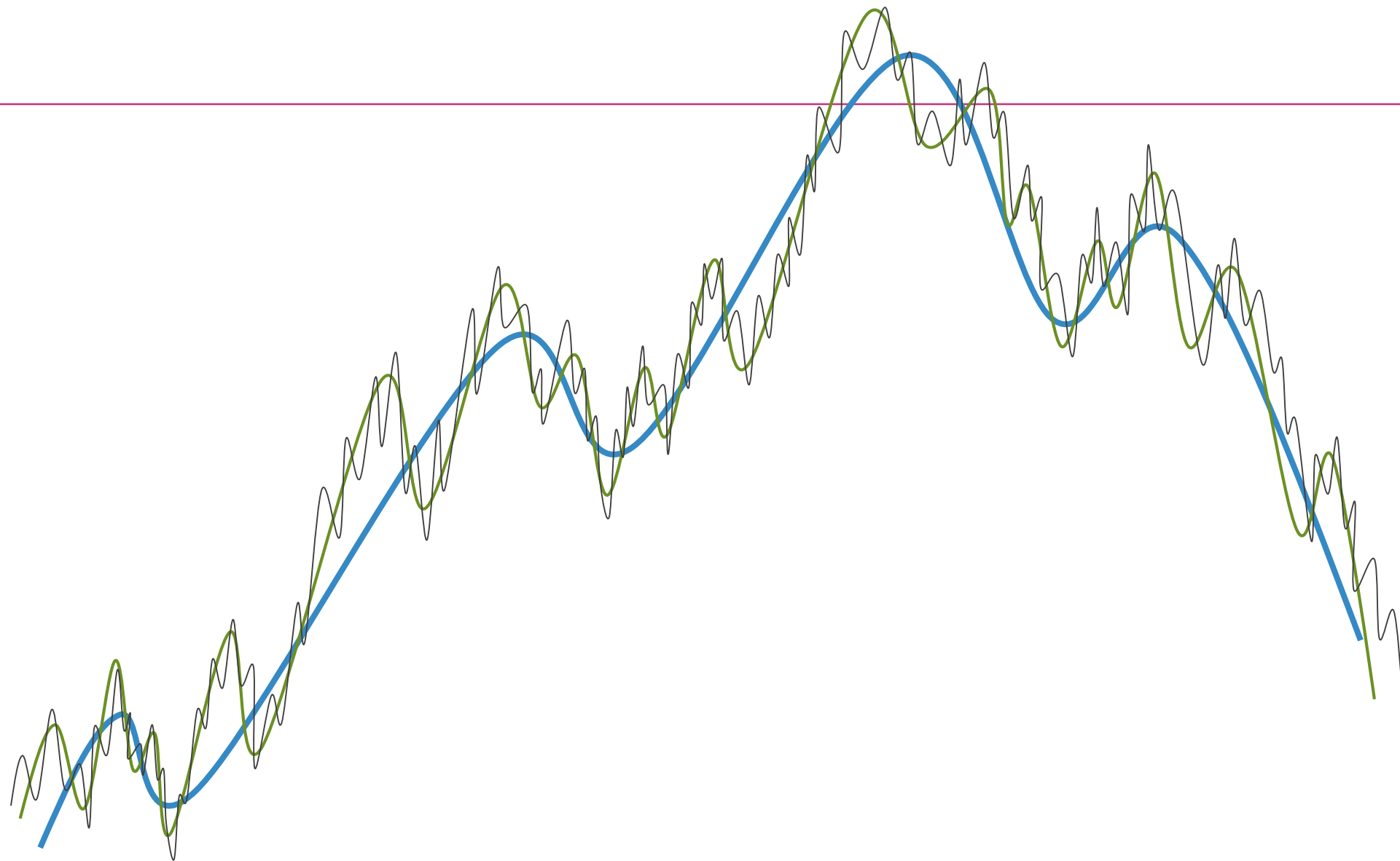
Trading Strategien



Meine Regeln

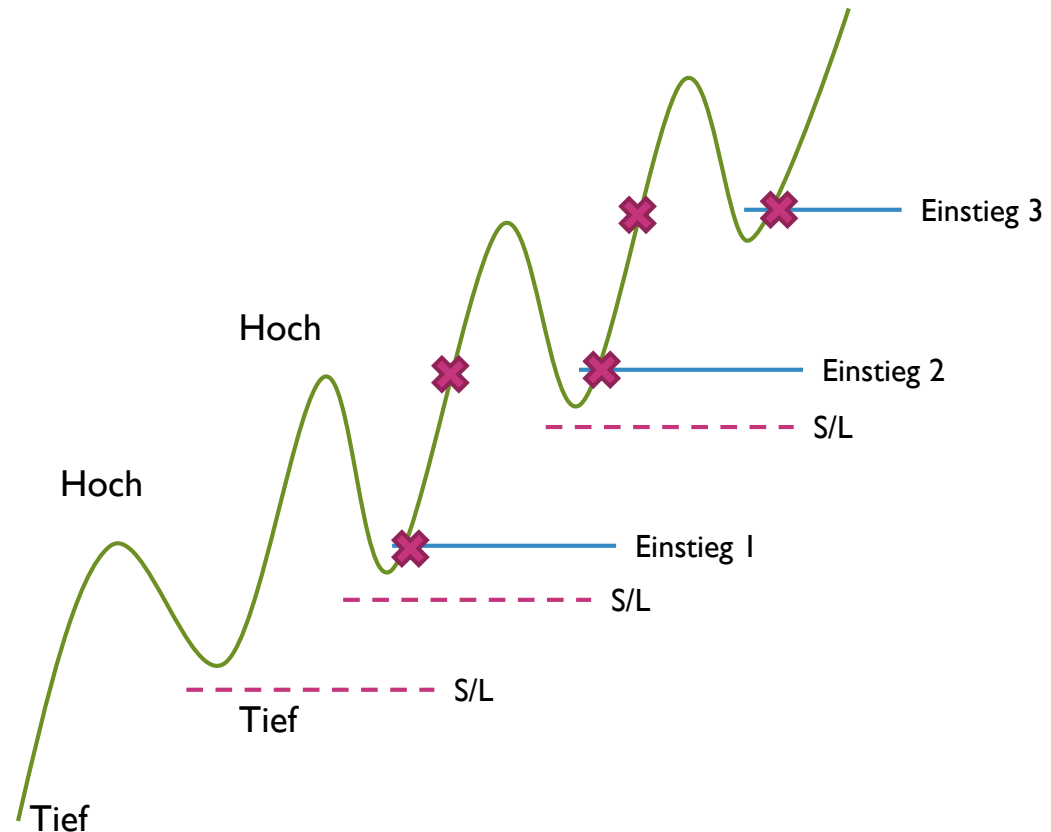
- ▶ Ich handle **Ausbrüche auf Tageschart**. Bevorzugt werden Chartmuster auf Tageschart (Schulter-Kopf-Schulter, Doppeltes Hoch/Tief, Triple Hoch/Tief) (Ausbruchhandel)
- ▶ Ich handle Bewegung und Trend auf Stunden-, 4-Stunden- und Tagescharts (oder genauer gesagt, auf Trendebenen in jenen Zeiteinheiten) **in Trendrichtung**
- ▶ Ich handle **nicht** gegen den Trend
- ▶ Vor Eröffnung des Trades wird definiert, ob der Trade als Bewegung oder als Trend (mit Pyramidisierung) gehandelt wird.





Pyramidisierung

- Stopp Loss aller Positionen auf einem Niveau
- Stopp Loss wird anhand der Markttechnik in einer niedrigeren Zeitebene nachgezogen, ausser...
- Ausbruch bei grossen News, dann wird der Stopp Loss anhand ATR(20) auf niedrigerer Zeitebene nachgezogen.



Risikomanagement

- ▶ Balance = Summe auf dem Konto
- ▶ Equity = Summe auf dem Konto mit offenen Positionen

Regeln

1. Die Equity ist unter keinen Umständen mehr als 5% unter der Balance
2. Eine Position hat das Risiko von 0.5% - 2%
3. Es werden max. drei Positionen in einem Trade eröffnet (Pyramidisierung)
4. Es werden max. 20 offene Positionen gehalten.
5. Ein Drawdown von 30% ist unakzeptabel



Risiko 0.5%-2%

- ▶ Die erste Position eines Trades beträgt zirka 1%, ausser...
 - ▶ Ausbrüche im Tageschart – 1.5%
 - ▶ Ausbrüche im Tageschart am Freitag – 2%
- ▶ Ab der zweiten Position bei der Pyramidisierung wird das Gesamtrisiko der Pyramidisierung auf 2% erhöht.
- ▶ Nach einem Drawdown von 10% wird das Risiko halbiert, bis wieder Sicherheit gewonnen wird.



WISSEN SCHAFFT KAPITAL

Gil Paz

www.pipsologie.com

Email: pipsologie@gmail.com

Skype: gil.paz.pipsologie

